

App que permite la identificación del potencial de desarrollo, por medio de una serie de pruebas de habilidades.

▶ ¿Cómo mide el potencial de desarrollo de sus colaboradores?

Assessment con altos niveles de confiabilidad y validez.

Funcionalidades Khor assessment Medimos Perfilamos Reportamos

Evaluación de competencias proyectadas: Identifica las competencias de gestión que los colaboradores demostrarán con mayor probabilidad a partir de algoritmos estadísticos validados por consultores especializados.

Está integrada por:

- Estilo Social (Cómo se desenvuelve en su entorno)
- Dominancia Cerebral (Qué tipo de pensamiento tiene)
- Perfil de Motivación (Porqué y para qué lo hace).


Permite diagnosticar en dos sentidos a los evaluados:

- Características conductuales y habilidades.
- Niveles de dominio en términos de competencias.

Reporte Integral

16 Competencias Universales:

Adaptabilidad, Amigabilidad, Comunicación, Creatividad e Innovación, Aprendizaje Continuo, Desarrollo del Personal, Orientación a Resultados, Iniciativa, Liderazgo, Solución de Conflictos y Negociación, Orientación al cliente, Pensamiento Analítico, Apego a Normas, Solución de problemas y toma de decisiones, Toma De Riesgos, Trabajo en Equipo.



- 25 años en el mercado.
- + 10M de pruebas aplicadas.

Sistema que permite la identificación del potencial de desarrollo, por medio de una serie de pruebas de habilidades.

➤ **Valor agregado: perfilamiento automático, diseñar tus propias pruebas a la medida. La plataforma es moldeable al **adn** de tu organización.**

Beneficios


- Psicometría en línea.
- 63 perfiles precargados para uso inmediato.
- Perfilamiento automático.
- Pruebas automatizadas y auto aplicables.
- Las pruebas más válidas y confiables del mercado.
- Proyección de competencias con psicometría.
- Diagnóstico de compatibilidad cuantitativa (persona vs. puesto).
- Interpretación automática de resultados al finalizar la aplicación.
- Diagnósticos grupales de competencias.
- Reportes de resultados en **PDF y Excel**.

Reportes Integrales

Incluye el resumen de la interpretación de resultados por prueba y el nivel de dominio de competencias proyectadas.

A partir de este reporte se pueden realizar las siguientes acciones:

- Aceptación de un candidato debido a su compatibilidad con el perfil.
- Ubicar fortalezas y áreas de oportunidad en competencias proyectadas.
- Para el desarrollo del talento, permite ubicar diferencias contra otros puestos y su nivel de compatibilidad.



- **Diagnósticos grupales para compatibilidad contra perfil.**
- **Detección de Necesidades de Capacitación.**



- • **Muestra una integración de los resultados de competencias de un grupo determinado de personas, pudiendo incluso realizar una comparación contra un determinado Perfil.**

App que permite la identificación del potencial de desarrollo, por medio de una serie de pruebas de habilidades.



Reportes Integrales Automatizados Ejemplos

- Muestra el resultado de las evaluaciones practicadas.
- Incluye el resumen de la interpretación de resultados por prueba y el nivel de dominio de competencias proyectadas.
- También muestra un indicador visual de recomendación de compatibilidad de la persona con el puesto.



Persona	Dominancia				Compatibilidad con el Perfil
	Escala Base (%)	Dominancia Central (%)	Perfil de Medición (%)	Escala General (%)	
Administrador de Bases de Datos	40.0%	100.0%	57.2%	70.9%	70.9% Compatible con el Perfil
Administrador de Redes	15.0%	100.0%	40.1%	59.0%	59.0% compatible con el Perfil
Administrador de Servidores	40.0%	65.0%	54.4%	55.8%	55.8% compatible con el Perfil
Administrador de Sistemas	15.0%	80.0%	51.3%	55.6%	55.6% compatible con el Perfil
Administrador de Ventas	30.0%	40.0%	51.3%	42.6%	42.6% compatible con el Perfil
Administrador de Ventas	40.0%	50.0%	25.8%	38.3%	38.3% compatible con el Perfil
Administrador de Ventas	15.0%	0.0%	60.1%	27.0%	27.0% compatible con el Perfil

1) SUBDIRECTOR	2) Director
Administrador de Bases de Datos	61.0%w 27.0%w 71.4%w
Administrador de Redes	47.6%w 55.6%w 54.3%w
Administrador de Servidores	45.7%w 59.0%w 57.1%w
Administrador de Sistemas	31.8%w 38.3%w 48.6%w
Administrador de Ventas	61.9%w 70.9%w 65.7%w
Administrador de Ventas	55.0%w 42.6%w 71.4%w
Administrador de Ventas	62.9%w 55.8%w 71.4%w
Promedios	52.6%w 52.6%w 52.6%w

N/R: No hay resultados.

